





Liste des fournitures scolaires ◇ Rentrée au CE1

Pour le **jeudi 1 septembre 2022**, votre enfant aura besoin :

<p>D'<u>une première trousse</u>, avec à l'intérieur :</p> <ul style="list-style-type: none"> ! 1 stylo bleu (effaçable pour le début d'année) ! 1 stylo vert  ! 1 stylo rouge ! 1 crayon à papier HB (triangulaire de préférence) ! 1 gomme ! 1 bâton de colle ! 1 feutre ardoise ! 1 taille-crayon avec réservoir ! 1 règle de 20 cm en plastique rigide ! 1 paire de ciseaux ! 2 surligneurs fluo 	<p>D'<u>un sac congélation avec zip</u> au nom de votre enfant pour ranger la réserve de classe (le matériel en trop), avec à l'intérieur :</p> <ul style="list-style-type: none"> ! 3 stylos bleus  ! 4 crayons à papier ! 1 gomme ! 6 bâtons de colle ! 6 feutres ardoise ! 2 surligneurs fluo ! 1 équerre rigide  <p>D'<u>une deuxième trousse</u>, avec à l'intérieur :</p> <ul style="list-style-type: none"> ! Des crayons de couleurs taillés ! Des feutres à pointes fines et/ou moyennes 	<p>! Dans le cartable : !</p> <ul style="list-style-type: none"> 1 ardoise blanche effaçable <u>et son effaceur ou chiffon</u> 1 boîtes de 100 mouchoirs 1 pochette (chemise) plastique à élastique 3 rabats 2 gobelets en plastique (1 pour la peinture et 1 pour boire) * +1 grand T-Shirt ou chemise de papa ou maman pour la peinture* 2 pochettes de feuilles dessin de couleurs vives et blanches 1 porte-vues A4 solides de 50 pochettes minimum (100 vues) 
---	--	---

! *Si votre enfant avait apporté les gobelets et un T-Shirt l'an passé, ils sont en classe, pas besoin d'en rapporter.

► Merci de **marquer tout le matériel** au nom de votre enfant. ◀

Bien évidemment, dans une démarche écologique, tout matériel en bon état de l'année dernière, peut être réutilisé.

Bonnes vacances ! ☀

Cécile CHOMET
Coralie BECHET

